







WASSERABGABEMENGEN EINWOHNERZAHLEN

JAHR: 2008

	Wasserabgabe	Einwohner
 Amtzell	130.000 m ³	3.000
 Bodnegg	150.000 m ³	2.600
 Meckenbeuren	2.000 m ³	20
 Neukirch	130.000 m ³	2.500
 Tett nang	400.000 m ³	6.880
 Wangen	45.000 m ³	1.100
SUMME :	857.000 m³	16.100